

<https://outlook.office365.com>

ΑΡΧΙΚΗ ΣΥΝΔΕΣΗ ΜΕ ΤΗΝ ΥΠΗΡΕΣΙΑ **ΗΛΕΚΤΡΟΝΙΚΗΣ ΑΛΛΗΛΟΓΡΑΦΙΑΣ**

Επιμέλεια

Τμήμα Πληροφοριακών Συστημάτων

Κοσμητεία ΣΝΔ

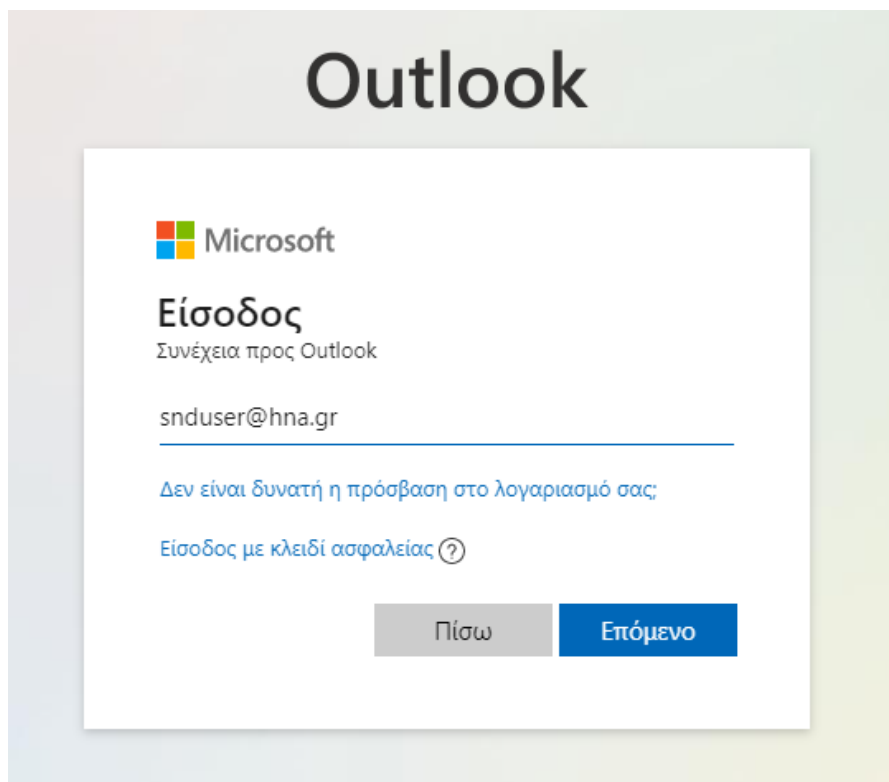
Υπεύθυνοι Επικοινωνίας: Ντένια Ζιωτοπούλου (dziotopoulou@hna.gr)

Στράτος Κουρλής (skourlis@hna.gr)


Πειραιάς, Οκτώβριος 2021

Είσοδος στην υπηρεσία ηλεκτρονικού ταχυδρομείου της Microsoft για πρώτη φορά - Αλλαγή του αρχικού password

Πληκτρολογείτε τη διεύθυνση **https://outlook.office365.com** και στο πεδίο "Sign in/Είσοδος" επιλέγετε ως username την e-mail διεύθυνση που έχετε λάβει από το Τμήμα Πληροφοριακών Συστημάτων (ΤΠΣ) της ΣΝΔ (π.χ. snduser@hna.gr).




Στο πεδίο "Εισάγετε κωδικό πρόσβασης/Password", γράφετε το αρχικό **κοινό** για όλους password "G3tin4p@ss".



Θα σας ζητηθεί να το αλλάξετε και είναι **ΑΠΑΡΑΙΤΗΤΗ** αυτή η αλλαγή ακριβώς επειδή είναι το αρχικό password και είναι **κοινό** για όλους. Πληκτρολογείτε στο πεδίο "Τρέχων κωδικός πρόσβασης/current password" το "G3tin4p@ss" και μετά πληκτρολογείτε το "Νέο κωδικό πρόσβασης/New password" που επιλέγετε και το επιβεβαιώνετε στο πεδίο "Επιβεβαίωση κωδικού πρόσβασης/Confirm Password".

Επιλέγετε "Είσοδος/Sign In".



Microsoft

snduser@hna.gr

Ενημερώστε τον κωδικό πρόσβασης

Πρέπει να ενημερώσετε τον κωδικό πρόσβασης διότι είναι η πρώτη φορά που πραγματοποιείτε είσοδο ή ο κωδικός πρόσβασης έχει λήξει.

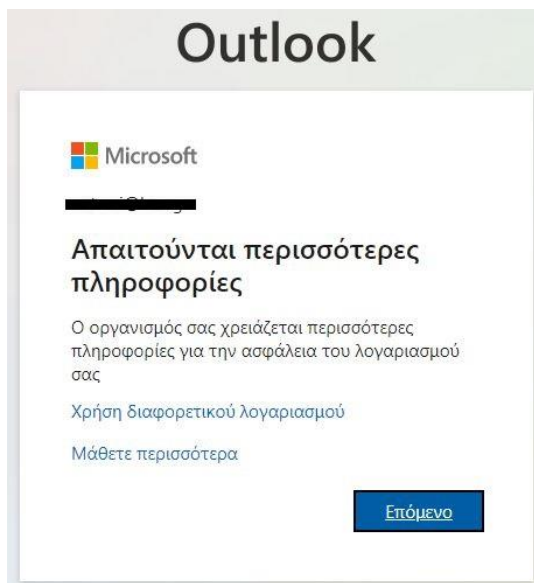
.....

.....

.....

[Είσοδος](#)

Προκειμένου να είστε σε θέση να κάνετε μόνοι σας reset τον κωδικό εισόδου, το σύστημα θα χρειαστεί περισσότερες πληροφορίες. Στην επόμενη εικόνα, επιλέξτε "Επόμενο".



Outlook

Microsoft

.....

Απαιτούνται περισσότερες πληροφορίες

Ο οργανισμός σας χρειάζεται περισσότερες πληροφορίες για την ασφάλεια του λογαριασμού σας

[Χρήση διαφορετικού λογαριασμού](#)

[Μάθετε περισσότερα](#)

[Επόμενο](#)

Στην οθόνη που θα εμφανιστεί κάνουμε την επιλογή "Να γίνει ρύθμιση τώρα".

μην χάσετε την πρόσβαση στο λογαριασμό σας!

Για να είμαστε βέβαιοι ότι μπορείτε να επαναφέρετε τον κωδικό πρόσβασής σας, πρέπει να συλλέξουμε ορισμένες πληροφορίες προκειμένου να μπορούμε να επαληθεύσουμε ποιος είστε. Δεν θα τις χρησιμοποιήσουμε για την αποστολή ανεπιθύμητης ηλεκτρονικής αλληλογραφίας, αλλά για να διατηρήσουμε το λογαριασμό σας πιο ασφαλή. Θα χρειαστεί να ρυθμίσετε τουλάχιστον 1 από τις παρακάτω επιλογές.

 Ηλεκτρονικό ταχυδρομείο ελέγχου ταυτότητας δεν έχει ρυθμιστεί. [Να γίνει ρύθμιση τώρα](#)

τέλος

άκυρο

Πληκτρολογούμε τη προσωπική μας email διεύθυνση (gmail, yahoo, Hotmail κ.α.) στην οποία θέλουμε να μας έρχεται το μήνυμα από την Microsoft όταν θέλουμε να κάνουμε reset τον κωδικό μας επειδή τον έχουμε ξεχάσει.

Στη συνέχεια πατάμε το πλήκτρο "Να μου αποσταλεί μήνυμα ηλεκτρονικού ταχυδρομείου".

μην χάσετε την πρόσβαση στο λογαριασμό σας!

Επαληθεύστε τη διεύθυνση email ελέγχου ταυτότητας παρακάτω. Μην χρησιμοποιείτε την κύρια διεύθυνση email του σχολείου ή της εργασίας σας.

Ηλεκτρονικό ταχυδρομείο ελέγχου ταυτότητας

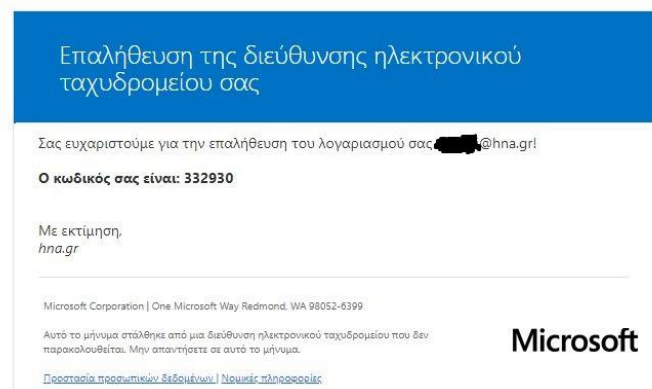
να μου αποσταλεί μήνυμα ηλεκτρονικού ταχυδρομείου

πίσω

Ανοίγουμε το προσωπικό email που έχουμε πληκτρολογήσει πριν και παρατηρούμε ότι μας έχει έρθει ένα μήνυμα όπως το παρακάτω.

[msonline.serviceteam@microsoft.com](#) * Κωδικός επαλήθευσης διεύθυνσης ηλεκτρονικού ταχυδρομείου του λογαριασμού hna.gr E

Το ανοίγουμε και παρατηρούμε ότι μας έχει έρθει ένας αριθμητικός κωδικός.



Τον κωδικό αυτό, τον αντιγράφουμε και τον επικολλούμε (ή τον πληκτρολογούμε) όπως βλέπετε στην παρακάτω εικόνα και πατάμε "Επαλήθευση".

μην χάσετε την πρόσβαση στο λογαριασμό σας!

Επαληθεύστε τη διεύθυνση email ελέγχου ταυτότητας παρακάτω. Μην χρησιμοποιείτε την κύρια διεύθυνση email του σχολείου ή της εργασίας σας.

Ηλεκτρονικό ταχυδρομείο ελέγχου ταυτότητας

██████████@yahoo.com

να μου αποσταλεί μήνυμα ηλεκτρονικού ταχυδρομείου

Έχουμε στείλει μήνυμα ηλεκτρονικού ταχυδρομείου στα Εισερχόμενά σας, το οποίο περιέχει έναν κωδικό επαλήθευσης.

332930

επαλήθευση

επανάληψη

πίσω

Η επόμενη εικόνα μας δείχνει ότι όλα έγιναν σωστά με ένα πράσινο checkmark και πατάμε "Τέλος".

μην χάσετε την πρόσβαση στο λογαριασμό σας!

Ευχαριστούμε! Θα χρησιμοποιήσουμε τις παρακάτω πληροφορίες για την ανάκτηση του λογαριασμού σας εάν ξεχάσετε τον κωδικό πρόσβασης. Κάντε κλικ στην επιλογή "τέλος" για να κλείσετε αυτήν τη σελίδα.

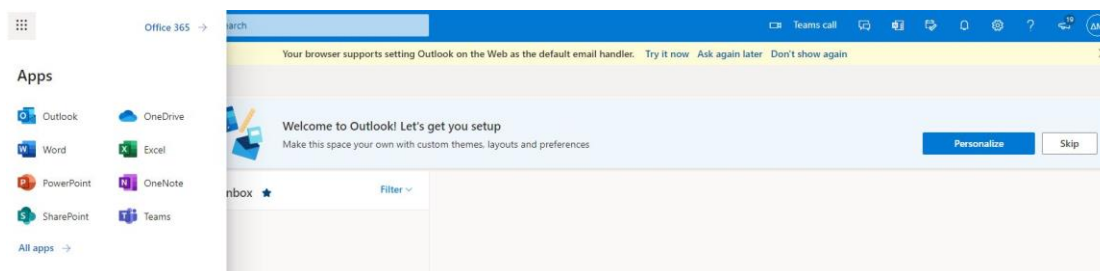
✓ Ηλεκτρονικό ταχυδρομείο ελέγχου ταυτότητας έχει ρυθμιστεί σε ██████████@yahoo.com. Αλλαγή

τέλος

άκυρο

Τότε θα εμφανιστεί η οθόνη του Microsoft Outlook από όπου μπορείτε να στείλετε και να λάβετε emails.

Θα παρατηρήσετε ότι πάνω αριστερά υπάρχουν 9 τελείες. Αν πατήσετε πάνω τους θα δείτε τις εφαρμογές που είναι διαθέσιμες από την Microsoft και τις οποίες μπορείτε να χρησιμοποιήσετε.



ΠΡΟΣΟΧΗ!!!

Όλες αυτές οι υπηρεσίες της Microsoft (OneDrive, Teams, Outlook-email διεύθυνση @hna.gr, Word, Excel κ.α.) θα είναι δωρεάν και διαθέσιμες για όσο διάστημα είστε σπουδαστές στη Σχολή Ναυτικών Δοκίμων. Όταν αποφοιτήσετε, οι λογαριασμοί θα διαγραφούν. Αυτό σημαίνει ότι καμιά υπηρεσία δεν θα είναι διαθέσιμη πια και τα αρχεία που υπάρχουν στο OneDrive θα διαγραφούν.